

INFORME ESTATAL DE MONITOREO



Proceso Electoral Extraordinario Acajete y Cuapixtla de Madero, Puebla

Del 5 al 6 de mayo de 2014

Contenido

I. Resumen General.	4
Señales monitoreadas para el Proceso Electoral Extraordinario.	4
II. Resultados del monitoreo del 5 al 6 de mayo de 2014.	4
a) Cumplimiento General:	4
b) Cumplimiento por Emisora:	5
c) Cumplimiento por Partido Político.	5
e) Promocionales Excedentes	7
f) Oficios de Reprogramación	8
g) Consideraciones del periodo.	9

Presentación

En observancia a lo establecido en el artículo 7, inciso m), del Reglamento de Sesiones del Comité de Radio y Televisión, que estipula que la Dirección Ejecutiva de Prerrogativas y Partidos Políticos deberá rendir informes semanales del monitoreo durante los Procesos Electorales.

El presente informe, tiene como objeto dar cuenta del cumplimiento por parte de los concesionarios y permisionarios de Radio y Televisión monitoreado en el CEVEM de San Pedro Cholula y Zacatelco, respecto a la transmisión de los promocionales pautados de partidos políticos y autoridades electorales, para el *Proceso Electoral Extraordinario en los municipios de Acajete y Cuapixtla de Madero, Puebla* durante el periodo del **5 al 6 de mayo de 2014**, así como del porcentaje de promocionales originalmente calificados como no transmitidos y sobre los cuales se presentó oficio de reprogramación en el mismo periodo.

Etapas del Proceso Electoral Local

Precampaña	Intercampaña	Campaña	Periodo de Reflexión	Jornada Electoral
Del 5 al 22 de mayo	Del 23 de mayo al 4 de junio	Del 5 de junio al 2 de julio	Del 3 al 5 de julio	6 de julio

Nota: Para el presente Proceso Electoral Extraordinario, fueron asignados Tiempos del Estado en Radio y Televisión a partir del día 5 de mayo de 2014, de la etapa de Precampaña.

El informe se divide en los siguientes apartados principales:

- Resumen General.
- Resultados del monitoreo del 5 al 6 de mayo de 2014.

I. Resumen General.

Señales monitoreadas para el Proceso Electoral Extraordinario.

La verificación y monitoreo de la transmisión de la señal, se realiza a través de los Centros de Verificación y Monitoreo (CEVEM) ubicados en San Pedro Cholula y Zacatelco:

Distribución de señales por CEVEM

No. CEVEM	CEVEM	AM	FM	TELEVISION	Total por CEVEM
99	SAN PEDRO CHOLULA	7	2	1	10
135	ZACATELCO	1	0	0	1
TOTAL		8	2	1	11

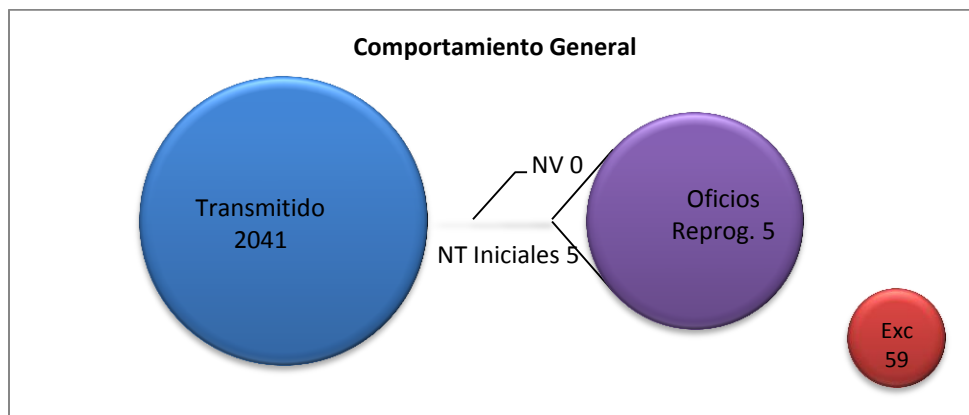
II. Resultados del monitoreo del 5 al 6 de mayo de 2014.

a) Cumplimiento General:

Promocionales Pautados	Promocionales No Verificados	Promocionales Verificados	Promocionales Transmitidos	Promocionales No Transmitidos	% Cumplimiento
2,046	0	2,046	2,041	5	99.76%

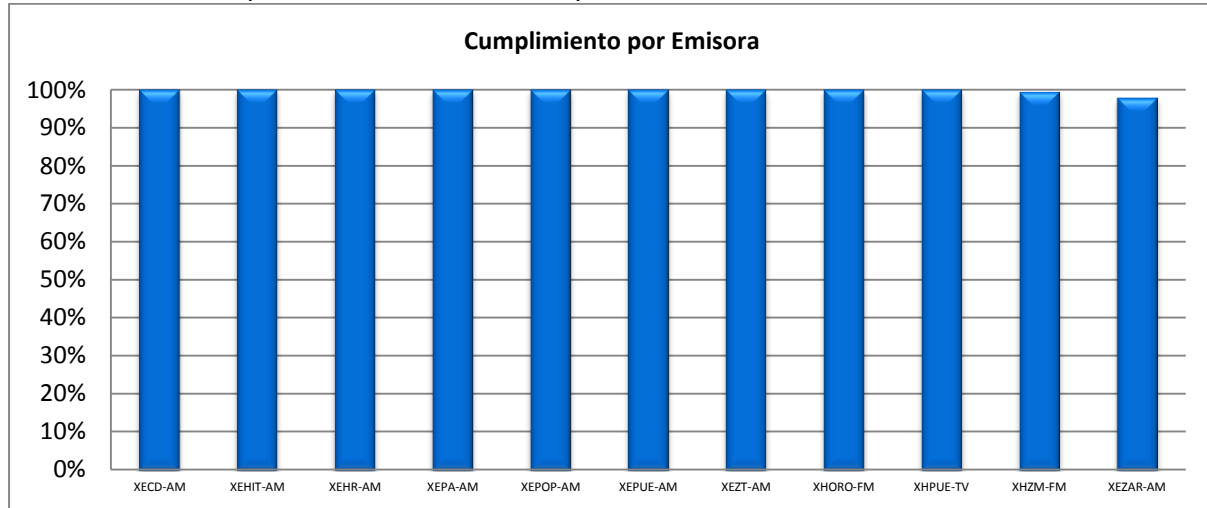
Durante el periodo reportado, se transmitieron **2,041** promocionales, de un total de **2,046** que fueron verificados, lo que representa un **99.76%** de cumplimiento.

Asimismo se recibieron oficios de reprogramación que involucran un total de **5** promocionales que en un inicio no fueron transmitidos, de acuerdo a la siguiente gráfica:



b) Cumplimiento por Emisora:

A continuación se presenta a detalle el cumplimiento de las emisoras monitoreadas.



Emisoras monitoreadas y porcentaje de cumplimiento para el periodo reportado:

No.	Emisora	Nombre Comercial	% Cumplimiento
1	XECD-AM	XECD FÓRMULA 1170 AM	100%
2	XEHIT-AM	Radio Felicidad "Radio Poblana, S.A. de C.V."	100%
3	XEHR-AM	RADIO ACIR	100%
4	XEPA-AM	LA NUEVA DIEZ	100%
5	XEPOP-AM	LA MOVIDITA	100%
6	XEPUE-AM	MEXICANA	100%
7	XEZT-AM	LA LEY	100%
8	XHORO-FM	RADYO ORO	100%
9	XHPUE-TV	Televisión, Radio y Tecnologías Digitales	100%
10	XHZM-FM	ULTRA 92.5	99.46%
11	XEZAR-AM	BONITA	97.85%

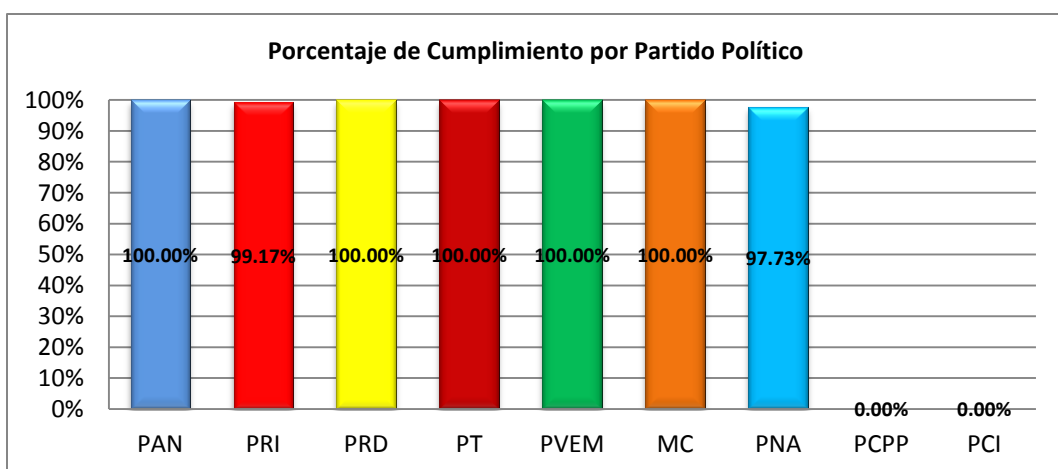
c) Cumplimiento por Partido Político.

Durante el periodo reportado, fueron verificados **451** promocionales de Partidos Políticos, de los cuales se comprobó la transmisión de un total de **449**, lo que representa un **99.56%** de cumplimiento.

Detalle del cumplimiento por Partido Político

CALIFICACION	ACTOR									TOTAL
	PAN	PRI	PRD	PT	PVEM	MC	PNA	PCPP	PCI	
Pautados	110	121	66	66	22	22	44	0	0	451
No Verificados	0	0	0	0	0	0	0	0	0	0
% No Verificados	0.00%	0.00%	0.00%	0.00%	0.00%	0.00%	0.00%	0.00%	0.00%	0.00%
Promocionales verificados	110	121	66	66	22	22	44	0	0	451
Transmitido Conforme a Pauta	105	115	64	63	22	22	40	0	0	431

ACTOR										
% Transmitido Conforme a Pauta	95.45%	95.04%	96.97%	95.45%	100.00%	100.00%	90.91%	0.00%	0.00%	95.57%
Diferente Versión	0	0	0	0	0	0	0	0	0	0
% Diferente Versión	0.00%	0.00%	0.00%	0.00%	0.00%	0.00%	0.00%	0.00%	0.00%	0.00%
Fuera de Horario	0	2	0	1	0	0	1	0	0	4
% Fuera de Horario	0.00%	1.65%	0.00%	1.52%	0.00%	0.00%	2.27%	0.00%	0.00%	0.89%
Fuera de Orden	5	3	2	2	0	0	2	0	0	14
% Fuera de Orden	4.55%	2.48%	3.03%	3.03%	0.00%	0.00%	4.55%	0.00%	0.00%	3.10%
No Transmitido	0	1	0	0	0	0	1	0	0	2
% No Transmitido	0.00%	0.83%	0.00%	0.00%	0.00%	0.00%	2.27%	0.00%	0.00%	0.44%

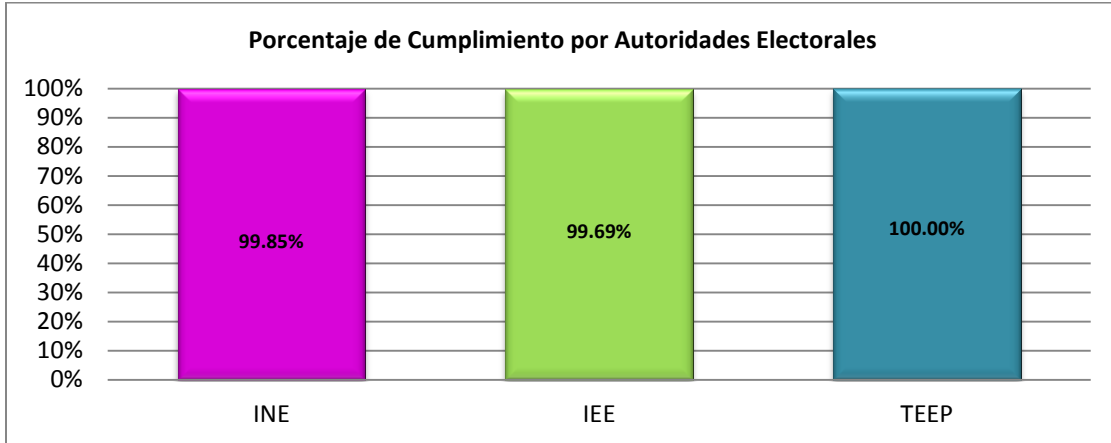


d) Cumplimiento por Autoridad Electoral.

Durante el periodo reportado, fueron verificados **1,595** promocionales de Autoridades Electorales, de los cuales se comprobó la transmisión de un total de **1,592**, lo que representa un **99.81%** de cumplimiento.

Detalle del cumplimiento por Autoridad Electoral

ACTOR				
CALIFICACION	INE	IEE	TEEP	TOTAL
Pautados	649	638	308	1,595
No Verificados	0	0	0	0
% No Verificados	0.00%	0.00%	0.00%	0.00%
Promocionales verificados	649	638	308	1,595
Transmitido Conforme a Pauta	600	600	292	1,492
% Transmitido Conforme a Pauta	92.45%	94.04%	94.81%	93.54%
Diferente Versión	17	12	0	29
% Diferente Versión	2.62%	1.88%	0.00%	1.82%
Fuera de Horario	6	5	2	13
% Fuera de Horario	0.92%	0.78%	0.65%	0.82%
Fuera de Orden	25	19	14	58
% Fuera de Orden	3.85%	2.98%	4.55%	3.64%
No Transmitido	1	2	0	3
% No Transmitido	0.15%	0.31%	0.00%	0.19%




e) Promocionales Excedentes

Durante el periodo comprendido del **5 al 6 de mayo de 2014**, se detectaron **59** promocionales excedentes correspondientes a autoridades electorales; situación que refleja incumplimiento a la pauta por parte de algunas emisoras, como se detalla a continuación:

Excedentes por emisora y actor político

Emisora	INE	TEEP	Total general
XECD-AM-1170	6	0	6
XEHIT-AM-1310	6	0	6
XEHR-AM-1090	6	0	6
XEPA-AM-1010	6	0	6
XEPOP-AM-1120	6	0	6
XEPUE-AM-1210	5	0	5
XEZAR-AM-920	5	1	6
XEZT-AM-1250	6	0	6
XHORO-FM-94.9	6	0	6
XHPUE-TV-CANAL26	5	0	5
XHZM-FM-92.5	1	0	1
Total	58	1	59



f) Oficinas de Reprogramación

Durante el periodo reportado, se han registrado en el SIVeM, oficinas de reprogramación voluntarios y por requerimiento, que subsanan 5 omisiones presentadas durante dicho periodo.

Tipo	Promocionales
Requerimiento	0
Voluntaria	5
Total	5



Promocionales con oficina de reprogramación por Emisora

Emisora	Requerimiento	Voluntaria
XEZAR-AM - 920	0	4
XHZM-FM - 92.5	0	1
Total	0	5

Cabe señalar, que de acuerdo a los plazos establecidos en los artículos 52 y 57 del Reglamento antes señalado, aún no se han recibido y registrado la totalidad de oficinas de reprogramación de las omisiones presentadas en el periodo.

g) Consideraciones del periodo.

a. Emisoras que presentaron fallas técnicas en sus instalaciones, mismas que cuentan con oficio de reprogramación.

EMISORA	PROMOCIONALES PAUTADOS	PROMOCIONALES TRANSMITIDOS	PROMOCIONALES AFECTADOS
XEZAR-AM	186	182	4
XHZM-FM	186	185	1
Total	372	367	5

El presente periodo totaliza **2,041** detecciones, mismas que se encuentran respaldadas por el Sistema Integral de Verificación y Monitoreo. Tomando en cuenta que el número de promocionales verificados es de **2,046**, el resultado de verificación se detalla a continuación:

DESCRIPCIÓN	NÚMERO DE PROMOCIONALES	PORCENTAJE
Promocionales Transmitidos*	2,041	99.76%
Promocionales No Transmitidos***	5	0.24%
Promocionales Verificados	2,046	100%

*El número de promocionales transmitidos contempla las detecciones calificadas como Conforme a Pauta, Diferente Versión, Fuera de orden y Fuera de Horario.

**El cumplimiento de las reprogramaciones ofrecidas a través de los oficios de las emisoras, se verificará de acuerdo a los plazos establecidos en el art 52 y 58 de Reglamento de Radio y Televisión en Materia Electoral, por lo que el porcentaje de cumplimiento se verá reflejado hasta los 7 o 14 días posteriores a la omisión.

***El número de promocionales no transmitidos puede variar en funciones de la recepción de oficios de reprogramación por parte de las emisoras y de requerimientos realizados a éstas por parte de la autoridad electoral.

A través del Sistema Integral de Verificación y Monitoreo, se tiene acceso permanente mediante la dirección <http://10.0.50.15/CRT/disponible> en la red INE, para consultar los testigos de grabación que acreditan y sustentan la información contenida en este informe.

DIRECCIÓN EJECUTIVA DE PRERROGATIVAS Y PARTIDOS POLÍTICOS
DIRECCIÓN DE VERIFICACIÓN Y MONITOREO
ANEXO 1 DEL INFORME DE MONITOREO

DETALLE DEL MONITOREO

PUEBLA

FECHA DE REPORTE: 05/05/2014 AL 06/05/2014

NO	PLAZA	DISTRITO	EMISORA	DETALLE DE MONITOREO	MC	PAN	PNA	PRD	PRI	PT	PVEM	IEE	INE	TEEP	TOTAL POR CALIFICACIÓN
1				PROMOCIONALES PAUTADOS (A)	2	10	4	6	11	6	2	58	59	28	186
14				NO VERIFICADOS POR PROBLEMAS TÉCNICOS (B)	0	0	0	0	0	0	0	0	0	0	0
3				PROMOCIONALES VERIFICADOS (A-B)	2	10	4	6	11	6	2	58	59	28	186
4				PROMOCIONALES TRANSMITIDOS (C)	2	10	4	6	11	6	2	58	59	28	186
5				TRANSMITIDO CONFORME PAUTA	2	10	4	6	9	6	2	48	50	23	160
6				DIFERENTE VERSIÓN	0	0	0	0	0	0	0	4	3	0	7
7	SAN PEDRO CHOLULA	CHOLULA DE RIVADAVIA	XECD-AM - 1170 - XECD Radio Oro 1170 AM "Radio Puebla, S.A."	FUERA DE HORARIO	0	0	0	0	0	0	0	0	0	0	0
8				FUERA DE ORDEN	0	0	0	0	0	0	0	6	6	5	19
9				NO TRANSMITIDOS (D)	0	0	0	0	0	0	0	0	0	0	0
10				% PROMOCIONALES PROBLEMAS TÉCNICOS (B/A)	0%	0%	0%	0%	0%	0%	0%	0%	0%	0%	0.00%
11				% PROMOCIONALES NO TRANSMITIDOS (D/(A-B))	0%	0%	0%	0%	0%	0%	0%	0%	0%	0%	0.00%
12				% PROMOCIONALES TRANSMITIDOS (C/(A-B))	100.00%	100.00%	100.00%	100.00%	100.00%	100.00%	100.00%	100.00%	100.00%	100.00%	100.00%
RESUMEN DE CUMPLIMIENTO DE LA EMISORA XECD-AM - 1170 - XECD Radio Oro 1170 AM "Radio Puebla, S.A."															
13				PROMOCIONALES PAUTADOS (A)	2	10	4	6	11	6	2	58	59	28	186
14				NO VERIFICADOS POR PROBLEMAS TÉCNICOS (B)	0	0	0	0	0	0	0	0	0	0	0
15				PROMOCIONALES VERIFICADOS (A-B)	2	10	4	6	11	6	2	58	59	28	186
16				PROMOCIONALES TRANSMITIDOS (C)	2	10	4	6	11	6	2	58	59	28	186
17				TRANSMITIDO CONFORME PAUTA	2	10	4	6	11	6	2	58	59	28	186
18	SAN PEDRO CHOLULA	CHOLULA DE RIVADAVIA	XEHR-AM - 1090 - La HR "Empresa Radiodifusora de Puebla XEHR, S.A. de C.V."	DIFERENTE VERSIÓN	0	0	0	0	0	0	0	0	0	0	0
19				FUERA DE HORARIO	0	0	0	0	0	0	0	0	0	0	0
20				FUERA DE ORDEN	0	0	0	0	0	0	0	0	0	0	0
21				NO TRANSMITIDOS (D)	0	0	0	0	0	0	0	0	0	0	0
22				% PROMOCIONALES PROBLEMAS TÉCNICOS (B/A)	0%	0%	0%	0%	0%	0%	0%	0%	0%	0%	0.00%
23				% PROMOCIONALES NO TRANSMITIDOS (D/(A-B))	0%	0%	0%	0%	0%	0%	0%	0%	0%	0%	0.00%
24				% PROMOCIONALES TRANSMITIDOS (C/(A-B))	100.00%	100.00%	100.00%	100.00%	100.00%	100.00%	100.00%	100.00%	100.00%	100.00%	100.00%
RESUMEN DE CUMPLIMIENTO DE LA EMISORA XEHR-AM - 1090 - La HR "Empresa Radiodifusora de Puebla XEHR, S.A. de C.V."															
25				PROMOCIONALES PAUTADOS (A)	2	10	4	6	11	6	2	58	59	28	186
26				NO VERIFICADOS POR PROBLEMAS TÉCNICOS (B)	0	0	0	0	0	0	0	0	0	0	0
27				PROMOCIONALES VERIFICADOS (A-B)	2	10	4	6	11	6	2	58	59	28	186
28				PROMOCIONALES TRANSMITIDOS (C)	2	10	4	6	11	6	2	58	59	28	186
29				TRANSMITIDO CONFORME PAUTA	2	10	4	6	11	6	2	58	59	28	186
30	SAN PEDRO CHOLULA	CHOLULA DE RIVADAVIA	XEPA-AM - 1010 - Ke buena 1010 AM "Jose Asaf Hanan Badri"	DIFERENTE VERSIÓN	0	0	0	0	0	0	0	0	0	0	0
31				FUERA DE HORARIO	0	0	0	0	0	0	0	0	0	0	0
32				FUERA DE ORDEN	0	0	0	0	0	0	0	0	0	0	0
33				NO TRANSMITIDOS (D)	0	0	0	0	0	0	0	0	0	0	0
34				% PROMOCIONALES PROBLEMAS TÉCNICOS (B/A)	0%	0%	0%	0%	0%	0%	0%	0%	0%	0%	0.00%
35				% PROMOCIONALES NO TRANSMITIDOS (D/(A-B))	0%	0%	0%	0%	0%	0%	0%	0%	0%	0%	0.00%
36				% PROMOCIONALES TRANSMITIDOS (C/(A-B))	100.00%	100.00%	100.00%	100.00%	100.00%	100.00%	100.00%	100.00%	100.00%	100.00%	100.00%
RESUMEN DE CUMPLIMIENTO DE LA EMISORA XEPA-AM - 1010 - Ke buena 1010 AM "Jose Asaf Hanan Badri"															
37				PROMOCIONALES PAUTADOS (A)	2	10	4	6	11	6	2	58	59	28	186
38				NO VERIFICADOS POR PROBLEMAS TÉCNICOS (B)	0	0	0	0	0	0	0	0	0	0	0
39				PROMOCIONALES VERIFICADOS (A-B)	2	10	4	6	11	6	2	58	59	28	186
40				PROMOCIONALES TRANSMITIDOS (C)	2	10	4	6	11	6	2	58	59	28	186
41				TRANSMITIDO CONFORME PAUTA	2	10	4	6	11	6	2	58	59	28	186
42	SAN PEDRO CHOLULA	CHOLULA DE RIVADAVIA	XEPOP-AM - 1120 - Radio Formula "XEPOP, S.A. de C.V."	DIFERENTE VERSIÓN	0	0	0	0	0	0	0	0	0	0	0
43				FUERA DE HORARIO	0	0	0	0	0	0	0	0	0	0	0
44				FUERA DE ORDEN	0	0	0	0	0	0	0	0	0	0	0
45				NO TRANSMITIDOS (D)	0	0	0	0	0	0	0	0	0	0	0
46				% PROMOCIONALES PROBLEMAS TÉCNICOS (B/A)	0%	0%	0%	0%	0%	0%	0%	0%	0%	0%	0.00%
47				% PROMOCIONALES NO TRANSMITIDOS (D/(A-B))	0%	0%	0%	0%	0%	0%	0%	0%	0%	0%	0.00%
48				% PROMOCIONALES TRANSMITIDOS (C/(A-B))	100.00%	100.00%	100.00%	100.00%	100.00%	100.00%	100.00%	100.00%	100.00%	100.00%	100.00%
RESUMEN DE CUMPLIMIENTO DE LA EMISORA XEPOP-AM - 1120 - Radio Formula "XEPOP, S.A. de C.V."															
49				PROMOCIONALES PAUTADOS (A)	2	10	4	6	11	6	2	58	59	28	186
50				NO VERIFICADOS POR PROBLEMAS TÉCNICOS (B)	0	0	0	0	0	0	0	0	0	0	0
51				PROMOCIONALES VERIFICADOS (A-B)	2	10	4	6	11	6	2	58	59	28	186
52				PROMOCIONALES TRANSMITIDOS (C)	2	10	4	6	11	6	2	58	59	28	186
53				TRANSMITIDO CONFORME PAUTA	2	10	4	6	11	6	2	58	59	28	186
54	SAN PEDRO CHOLULA	CHOLULA DE RIVADAVIA	XEPUE-AM - 1210 - La Mexicana "Operadora de Radio de Puebla, S.A. de C.V."	DIFERENTE VERSIÓN	0	0	0	0	0	0	0	0	0	0	0
55				FUERA DE HORARIO	0	0	0	0	0	0	0	0	0	0	0
56				FUERA DE ORDEN	0	0	0	0	0	0	0	0	0	0	0
57				NO TRANSMITIDOS (D)	0	0	0	0	0	0	0	0	0	0	0
58				% PROMOCIONALES PROBLEMAS TÉCNICOS (B/A)	0%	0%	0%	0%	0%	0%	0%	0%	0%	0%	0.00%
59				% PROMOCIONALES NO TRANSMITIDOS (D/(A-B))	0%	0%	0%	0%	0%	0%	0%	0%	0%	0%	0.00%
60				% PROMOCIONALES TRANSMITIDOS (C/(A-B))	100.00%	100.00%	100.00%	100.00%	100.00%	100.00%	100.00%	100.00%	100.00%	100.00%	100.00%
RESUMEN DE CUMPLIMIENTO DE LA EMISORA XEPUE-AM - 1210 - La Mexicana "Operadora de Radio de Puebla, S.A. de C.V."															
61				PROMOCIONALES PAUTADOS (A)	2	10	4	6	11	6	2	58	59	28	186
62				NO VERIFICADOS POR PROBLEMAS TÉCNICOS (B)	0	0	0	0	0	0	0	0	0	0	0
63				PROMOCIONALES VERIFICADOS (A-B)	2	10	4	6	11	6	2	58	59	28	186
64				PROMOCIONALES TRANSMITIDOS (C)	2	10	3	6	10	6	2	56	59	28	182
65				TRANSMITIDO CONFORME PAUTA	2	9	2	6	9	6	2	55	55	28	174
66	SAN PEDRO CHOLULA	CHOLULA DE RIVADAVIA	XEZAR-AM - 920 - Bonita "Radio XEZAR, S.A. de C.V."	DIFERENTE VERSIÓN	0	0	0	0	0	0	0	0	0	0	0
67				FUERA DE HORARIO	0	0	0	0	0	0	1	3	0	4	4
68				FUERA DE ORDEN	0	1	1	0	1	0	0	1	0	4	4
69				NO TRANSMITIDOS (D)	0	0	1	0	1	0	2	0	0	4	4
70				% PROMOCIONALES PROBLEMAS TÉCNICOS (B/A)	0%	0%	0%	0%	0%	0%	0%	0%	0%	0%	0.00%
71				% PROMOCIONALES NO TRANSMITIDOS (D/(A-B))	0%	0%	25.00%	0%	9.09%	0%	0%	3.45%	0%	0%	3.75%
72				% PROMOCIONALES TRANSMITIDOS (C/(A-B))	100.00%	100.00%	75.00%	100.00%	90.91%	100.00%	100.00%	96.55%	100.00%	100.00%	96.25%
RESUMEN DE CUMPLIMIENTO DE LA EMISORA XEZAR-AM - 920 - Bonita "Radio XEZAR, S.A. de C.V."															

NO	PLAZA	DISTRITO	EMISORA	DETALLE DE MONITOREO	MC	PAN	PNA	PRD	PRI	PT	PVEM	IEE	INE	TEEP	TOTAL POR CALIFICACIÓN	
73				PROMOCIONALES PAUTADOS (A)	2	10	4	6	11	6	2	58	59	28	186	
74				NO VERIFICADOS POR PROBLEMAS TÉCNICOS (B)	0	0	0	0	0	0	0	0	0	0	0	
75				PROMOCIONALES VERIFICADOS (A-B)	2	10	4	6	11	6	2	58	59	28	186	
76				PROMOCIONALES TRANSMITIDOS (C)	2	10	4	6	11	6	2	58	59	28	186	
77				TRANSMITIDO CONFORME PAUTA	2	10	4	6	11	6	2	58	57	28	184	
78	SAN PEDRO CHOLULA	CHOLULA DE RIVADAVIA	XEZT-AM - 1250 - La Mejor "Radio Principal, S.A. de C.V."	DIFERENTE VERSIÓN	0	0	0	0	0	0	0	0	1	0	1	
79				FUERA DE HORARIO	0	0	0	0	0	0	0	0	0	0	0	0
80				FUERA DE ORDEN	0	0	0	0	0	0	0	0	0	1	0	1
81				NO TRANSMITIDOS (D)	0	0	0	0	0	0	0	0	0	0	0	0
82				% PROMOCIONALES PROBLEMAS TÉCNICOS (B/A)	0%	0%	0%	0%	0%	0%	0%	0%	0%	0%	0%	0.00%
83				% PROMOCIONALES NO TRANSMITIDOS (D/(A-B))	0%	0%	0%	0%	0%	0%	0%	0%	0%	0%	0%	0.00%
84				% PROMOCIONALES TRANSMITIDOS (C/(A-B))	100.00%	100.00%	100.00%	100.00%	100.00%	100.00%	100.00%	100.00%	100.00%	100.00%	100.00%	100.00%
RESUMEN DE CUMPLIMIENTO DE LA EMISORA XEZT-AM - 1250 - La Mejor "Radio Principal, S.A. de C.V."																
85					PROMOCIONALES PAUTADOS (A)	2	10	4	6	11	6	2	58	59	28	186
86					NO VERIFICADOS POR PROBLEMAS TÉCNICOS (B)	0	0	0	0	0	0	0	0	0	0	0
87				PROMOCIONALES VERIFICADOS (A-B)	2	10	4	6	11	6	2	58	59	28	186	
88				PROMOCIONALES TRANSMITIDOS (C)	2	10	4	6	11	6	2	58	59	28	186	
89				TRANSMITIDO CONFORME PAUTA	2	9	4	6	10	6	2	54	54	26	173	
90	SAN PEDRO CHOLULA	CHOLULA DE RIVADAVIA	XHORO-FM - 94.9 - Radyo Oro "Corporacion Radiofonica de Puebla, S.A."	DIFERENTE VERSIÓN	0	0	0	0	0	0	0	1	3	0	4	
91				FUERA DE HORARIO	0	0	0	0	1	0	0	0	1	1	0	3
92				FUERA DE ORDEN	0	1	0	0	0	0	0	0	2	1	2	6
93				NO TRANSMITIDOS (D)	0	0	0	0	0	0	0	0	0	0	0	0
94				% PROMOCIONALES PROBLEMAS TÉCNICOS (B/A)	0%	0%	0%	0%	0%	0%	0%	0%	0%	0%	0%	0.00%
95				% PROMOCIONALES NO TRANSMITIDOS (D/(A-B))	0%	0%	0%	0%	0%	0%	0%	0%	0%	0%	0%	0.00%
96				% PROMOCIONALES TRANSMITIDOS (C/(A-B))	100.00%	100.00%	100.00%	100.00%	100.00%	100.00%	100.00%	100.00%	100.00%	100.00%	100.00%	100.00%
RESUMEN DE CUMPLIMIENTO DE LA EMISORA XHORO-FM - 94.9 - Radyo Oro "Corporacion Radiofonica de Puebla, S.A."																
97					PROMOCIONALES PAUTADOS (A)	2	10	4	6	11	6	2	58	59	28	186
98					NO VERIFICADOS POR PROBLEMAS TÉCNICOS (B)	0	0	0	0	0	0	0	0	0	0	0
99				PROMOCIONALES VERIFICADOS (A-B)	2	10	4	6	11	6	2	58	59	28	186	
100				PROMOCIONALES TRANSMITIDOS (C)	2	10	4	6	11	6	2	58	59	28	186	
101				TRANSMITIDO CONFORME PAUTA	2	10	3	6	10	6	2	58	57	26	180	
102	SAN PEDRO CHOLULA	CHOLULA DE RIVADAVIA	XHPUE-TV - CANAL26 - Puebla Comunicaciones "Gobierno del Estado de Puebla"	DIFERENTE VERSIÓN	0	0	0	0	0	0	0	0	0	0	0	
103				FUERA DE HORARIO	0	0	1	0	1	0	0	0	1	1	4	
104				FUERA DE ORDEN	0	0	0	0	0	0	0	0	0	1	2	
105				NO TRANSMITIDOS (D)	0	0	0	0	0	0	0	0	0	0	0	
106				% PROMOCIONALES PROBLEMAS TÉCNICOS (B/A)	0%	0%	0%	0%	0%	0%	0%	0%	0%	0%	0%	0.00%
107				% PROMOCIONALES NO TRANSMITIDOS (D/(A-B))	0%	0%	0%	0%	0%	0%	0%	0%	0%	0%	0%	0.00%
108				% PROMOCIONALES TRANSMITIDOS (C/(A-B))	100.00%	100.00%	100.00%	100.00%	100.00%	100.00%	100.00%	100.00%	100.00%	100.00%	100.00%	100.00%
RESUMEN DE CUMPLIMIENTO DE LA EMISORA XHPUE-TV - CANAL26 - Puebla Comunicaciones "Gobierno del Estado de Puebla"																
109					PROMOCIONALES PAUTADOS (A)	2	10	4	6	11	6	2	58	59	28	186
110					NO VERIFICADOS POR PROBLEMAS TÉCNICOS (B)	0	0	0	0	0	0	0	0	0	0	0
111				PROMOCIONALES VERIFICADOS (A-B)	2	10	4	6	11	6	2	58	59	28	186	
112				PROMOCIONALES TRANSMITIDOS (C)	2	10	4	6	11	6	2	58	58	28	185	
113				TRANSMITIDO CONFORME PAUTA	2	7	3	4	11	3	2	37	32	21	122	
114	SAN PEDRO CHOLULA	CHOLULA DE RIVADAVIA	XHZM-FM - 92.5 - Ultra 92.5 "Ultradigital Puebla, S.A. de C.V."	DIFERENTE VERSIÓN	0	0	0	0	0	0	0	7	10	0	17	
115				FUERA DE HORARIO	0	0	0	0	1	0	0	3	1	1	6	
116				FUERA DE ORDEN	0	3	1	2	0	2	0	0	15	6	40	
117				NO TRANSMITIDOS (D)	0	0	0	0	0	0	0	0	1	0	1	
118				% PROMOCIONALES PROBLEMAS TÉCNICOS (B/A)	0%	0%	0%	0%	0%	0%	0%	0%	0%	0%	0%	0.00%
119				% PROMOCIONALES NO TRANSMITIDOS (D/(A-B))	0%	0%	0%	0%	0%	0%	0%	0%	1.69%	0%	0%	0.17%
120				% PROMOCIONALES TRANSMITIDOS (C/(A-B))	100.00%	100.00%	100.00%	100.00%	100.00%	100.00%	100.00%	100.00%	100.00%	98.31%	100.00%	99.83%
RESUMEN DE CUMPLIMIENTO DE LA EMISORA XHZM-FM - 92.5 - Ultra 92.5 "Ultradigital Puebla, S.A. de C.V."																
121					PROMOCIONALES PAUTADOS (A)	2	10	4	6	11	6	2	58	59	28	186
122					NO VERIFICADOS POR PROBLEMAS TÉCNICOS (B)	0	0	0	0	0	0	0	0	0	0	0
123				PROMOCIONALES VERIFICADOS (A-B)	2	10	4	6	11	6	2	58	59	28	186	
124				PROMOCIONALES TRANSMITIDOS (C)	2	10	4	6	11	6	2	58	59	28	186	
125				TRANSMITIDO CONFORME PAUTA	2	10	4	6	11	6	2	58	59	28	186	
126	ZACATELCO	ZACATELCO	XEHIT-AM - 1310 - Radio Felicidad "Radio Poblana, S.A. de C.V."	DIFERENTE VERSIÓN	0	0	0	0	0	0	0	0	0	0	0	
127				FUERA DE HORARIO	0	0	0	0	0	0	0	0	0	0	0	
128				FUERA DE ORDEN	0	0	0	0	0	0	0	0	0	0	0	
129				NO TRANSMITIDOS (D)	0	0	0	0	0	0	0	0	0	0	0	
130				% PROMOCIONALES PROBLEMAS TÉCNICOS (B/A)	0%	0%	0%	0%	0%	0%	0%	0%	0%	0%	0%	0.00%
131				% PROMOCIONALES NO TRANSMITIDOS (D/(A-B))	0%	0%	0%	0%	0%	0%	0%	0%	0%	0%	0%	0.00%
132				% PROMOCIONALES TRANSMITIDOS (C/(A-B))	100.00%	100.00%	100.00%	100.00%	100.00%	100.00%	100.00%	100.00%	100.00%	100.00%	100.00%	100.00%
RESUMEN DE CUMPLIMIENTO DE LA EMISORA XEHIT-AM - 1310 - Radio Felicidad "Radio Poblana, S.A. de C.V."																
PORCENTAJE TOTAL DE PROMOCIONALES TRANSMITIDOS POR ACTOR EN PUEBLA					100.00%	100.00%	97.73%	100.00%	99.17%	100.00%	100.00%	99.69%	99.85%	100.00%	99.76%	

(*) No existen promocionales pautados para este actor durante el periodo reportado